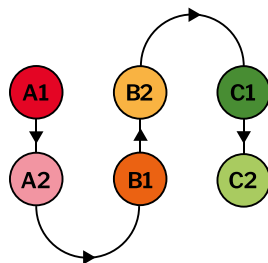


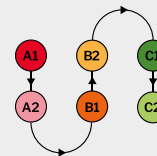


DIPLOMAS DE ESPAÑOL DELE 2025

PRECIOS DE LOS DIPLOMAS DE ESPAÑOL COMO LENGUA EXTRANJERA

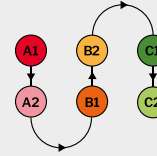


DIPLOMAS DE ESPAÑOL DELE 2025



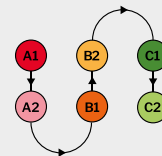
País	Nivel						Acrónimo moneda	Moneda
	A1 / A1E	A2	B1 / A2B1E	B2	C1	C2		
Albania	4.500	5.100	5.500	7.450	8.000	9.000	ALL	Lek
Alemania	138	150	164	230	244	250	EUR	Euro
Andorra	106	116	137	179	185	190	EUR	Euro
Angola	51	56	74	78	85	91	EUR	Euro
Arabia Saudí	419	497	560	696	764	827	SAR	Rial saudí
Argelia	6.440	8.200	9.400	10.500	10.800	11.300	DZD	Dinar argelino
Argentina	135	173	193	222	238	250	USD	Dólar estadounidense
Armenia	25.000	30.000	35.000	40.000	45.000	50.000	AMD	Dram
Australia	160	195	235	265	275	285	AUD	Dólar australiano
Austria	138	154	158	226	237	242	EUR	Euro
Azerbaiyán	110	120	130	140	150	160	AZN	Manat
Bahamas	105	110	130	150	165	180	USD	Dólar estadounidense
Bahrein	37	41	49	60	69	73	BHD	Dinar bahreiní
Bangladés	5.300	5.300	5.800	8.300	8.700	9.600	BDT	Taka
Barbados	73	110	130	150	165	180	USD	Dólar estadounidense
Bélgica	125	135	150	195	215	230	EUR	Euro
Belice	105	110	130	150	165	180	USD	Dólar estadounidense
Benín	21.000	25.000	29.000	34.000	36.000	37.000	XOF	Franco CFA occ.
Bielorrusia	2.000	2.500	3.000	3.500	4.000	4.500	RUB	Rublo
Bolivia	133	156	186	219	225	229	USD	Dólar estadounidense
Bosnia-Herzegovina	85	95	110	135	150	160	BAM	Marco
Brasil	285	310	360	465	505	555	BRL	Real

DIPLOMAS DE ESPAÑOL DELE 2025



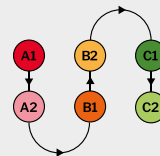
País	Nivel						Acrónimo moneda	Moneda
	A1 / A1E	A2	B1 / A2B1E	B2	C1	C2		
Bulgaria	123	130	150	210	220	250	BGN	Leva
Burkina Faso	21.000	25.000	29.000	34.000	36.000	37.000	XOF	Franco CFA occ.
Burundi	88.000	98.000	109.000	150.000	170.000	180.000	BIF	Franco burundés
Cabo Verde	6.120	7.080	8.050	8.855	9.550	10.200	CVE	Escudo
Camerún	30.700	34.200	38.800	42.900	48.000	52.100	XOF	Franco CFA
Camboya	215.000	250.000	275.000	375.000	420.000	525.000	KHR	Riel
Canadá	145	170	205	230	240	270	CAD	Dólar canadiense
Catar	202	225	278	336	375	402	EUR	Euro
Chile	102	130	146	170	180	189	USD	Dólar estadounidense
China	770	880	1.000	1.330	1.370	1.520	CNY	Yuan
China-Hong Kong	1.550	1.680	1.925	2.300	2.400	2.475	HKD	Dólar Hong Kong
Chipre	85	110	135	155	170	180	EUR	Euro
Colombia	139	169	189	229	245	252	USD	Dólar estadounidense
Corea del Sur	166.000	215.600	254.000	282.000	309.500	331.500	KRW	Won
Costa de Marfil	45.000	50.000	59.000	74.000	80.000	83.000	XOF	Franco CFA occ.
Costa Rica	105	110	130	150	165	180	USD	Dólar estadounidense
Croacia	400	500	550	650	700	750	HRK	Kuna
Cuba	95	125	140	160	170	180	USD	Dólar estadounidense
Dinamarca	902	1.074	1.230	1.506	1.685	1.790	DKK	Corona danesa
Ecuador	107	122	154	179	189	200	USD	Dólar estadounidense
Egipto	1.000	1.100	1.250	1.400	1.600	1.800	EGP	Libra egipcia
El Salvador	105	110	130	150	165	180	USD	Dólar estadounidense

DIPLOMAS DE ESPAÑOL DELE 2025



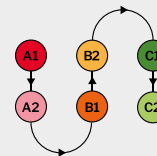
País	Nivel						Acrónimo moneda	Moneda
	A1 / A1E	A2	B1 / A2B1E	B2	C1	C2		
Emiratos Árabes	462	546	620	765	840	950	AED	Dírham
Eslovaquia	60	65	80	95	105	120	EUR	Euro
Eslovenia	55	65	74	90	100	110	EUR	Euro
España	112	134	173	204	225	240	EUR	Euro
Estados Unidos	115	118	140	160	175	190	USD	Dólar estadounidense
Estonia	70	85	95	110	125	140	EUR	Euro
Etiopía	1.080	1.215	1.310	1.830	2.065	2.185	ETB	Birr
Filipinas	3.750	4.700	5.500	6.500	7.000	7.500	PHP	Peso filipino
Finlandia	121	144	165	202	226	240	EUR	Euro
Francia	112	122	144	188	195	200	EUR	Euro
Gabón	42.000	49.000	55.000	61.000	66.000	71.000	XOF	Franco CFA
Gambia	1.050	1.150	1.350	1.500	1.750	1.900	GMD	Dalasi
Georgia	145	155	160	215	250	265	GEL	Lari
Ghana	77	89	101	112	120	129	EUR	Euro
Grecia	75	85	110	135	160	180	EUR	Euro
Guadalupe	112	122	144	188	195	200	EUR	Euro
Guam	110	115	135	155	170	185	USD	Dólar estadounidense
Guatemala	105	110	130	150	165	180	USD	Dólar estadounidense
Guinea Ecuatorial	30.000	35.500	38.500	49.500	52.500	54.500	XOF	Franco CFA
Haití	73	88	106	123	132	142	USD	Dólar estadounidense
Honduras	105	110	130	150	165	180	USD	Dólar estadounidense
Hungría	15.400	18.100	21.900	29.700	32.800	36.850	HUF	Forinto

DIPLOMAS DE ESPAÑOL DELE 2025



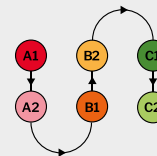
País	Nivel						Acrónimo moneda	Moneda
	A1 / A1E	A2	B1 / A2B1E	B2	C1	C2		
India	5.400	5.900	6.300	7.800	8.200	8.700	INR	Rupia india
Indonesia	600.000	625.000	750.000	975.000	1.200.000	1.250.000	IDR	Rupia indonesia
Irán	55	60	65	75	95	100	EUR	Euro
Irlanda	160	180	195	260	270	275	EUR	Euro
Islandia	18.012	21.435	24.561	30.070	33.642	35.726	ISK	Corona islandesa
Israel	500	550	650	700	900	1.000	ILS	Séquel
Italia	80	90	102	145	166	175	EUR	Euro
Jamaica	73	88	106	123	132	142	USD	Dólar estadounidense
Japón	11.000	13.000	15.000	19.000	21.000	25.000	JPY	Yen
Jordania	58	67	80	96	101	104	JOD	Dinar jordano
Kazajistán	20.000	25.000	30.000	35.000	40.000	45.000	KZT	Tengue
Kenia	5.000	5.900	7.000	8.300	8.800	9.100	KES	Chelín keniano
Kirguistán	3.500	4.000	4.500	5.000	5.500	6.000	KGS	Som
Kuwait	31	34	40	51	58	61	KWD	Dinar kuwaití
Letonia	70	85	95	110	125	140	EUR	Euro
Líbano	109	126	139	186	199	212	USD	Dólar estadounidense
Libia	480	480	550	600	660	720	LYD	Dinar libio
Liechtenstein	138	150	164	230	244	250	CHF	Franco suizo
Lituania	70	85	95	110	125	140	EUR	Euro
Luxemburgo	90	105	120	130	140	150	EUR	Euro
Macedonia, Ary	3.600	4.200	4.800	6.000	6.600	7.300	MKD	Denar
Madagascar	52	56	60	85	95	102	EUR	Euro

DIPLOMAS DE ESPAÑOL DELE 2025



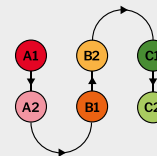
País	Nivel						Acrónimo moneda	Moneda
	A1 / A1E	A2	B1 / A2B1E	B2	C1	C2		
Malasia	300	330	375	450	525	550	MYR	Ringit
Malta	82	87	96	155	165	175	EUR	Euro
Marruecos	610	720	830	1.000	1.050	1.100	MAD	Dírham marroquí
Martinica	112	122	144	188	195	200	EUR	Euro
Mauricio	63	73	82	91	97	104	EUR	Euro
Mauritania	1.455	1.593	1.835	2.251	2.423	2.492	MRU	Nueva Ouguiya
México	105	110	130	150	165	180	USD	Dólar estadounidense
Moldavia	1.200	1.200	1.600	1.600	1.800	1.800	MDL	Leu moldavo
Montenegro	40	45	55	65	75	80	EUR	Euro
Mozambique	1.450	1.750	2.100	2.450	2.600	2.750	MZN	Nuevo metical
Namibia	480	600	680	790	840	900	NAD	Dólar namibio
Nepal	5.250	5.250	5.750	7.995	9.100	9.100	NPR	Rupia nepalí
Nicaragua	105	110	130	150	165	180	USD	Dólar estadounidense
Níger	71	82	92	102	110	118	EUR	Euro
Nigeria	22.000	23.300	24.800	26.100	27.600	29.000	NGN	Naira
Noruega	1.054	1.254	1.434	1.759	1.969	2.089	NOK	Corona noruega
Nueva Caledonia	11.100	12.300	13.600	18.300	19.400	20.000	XPF	Franco CFP
Nueva Zelanda	120	125	140	150	250	260	NZD	Dólar neozelandés
Omán	39	44	53	67	76	80	OMR	Rial omaní
Países Bajos	150	163	175	245	258	267	EUR	Euro
Pakistán	25	30	35	45	50	55	PKR	Euro
Panamá	105	110	130	150	165	180	USD	Dólar estadounidense

DIPLOMAS DE ESPAÑOL DELE 2025



País	Nivel						Acrónimo moneda	Moneda
	A1 / A1E	A2	B1 / A2B1E	B2	C1	C2		
Paraguay	105	116	145	170	185	190	USD	Dólar estadounidense
Perú	109	130	150	178	183	195	USD	Dólar estadounidense
Polonia	418	496	599	685	724	727	PLZ	Esłoti
Portugal	99	112	127	164	175	190	EUR	Euro
Puerto Rico	105	110	130	150	165	180	USD	Dólar estadounidense
Reino Unido	125	165	180	200	210	240	GBP	Libra esterlina
República Checa	2.000	2.400	2.700	3.000	3.400	3.600	CZK	Corona checa
República D. El Congo	75	95	120	150	180	250	EUR	Euro
República Dominicana	105	110	130	150	165	180	USD	Dólar estadounidense
Rumanía	450	475	600	650	675	700	RON	Leu rumano
Rusia	5.500	6.500	7.500	8.500	9.500	10.500	RUB	Rublo
Santa Lucía	100	110	130	170	175	180	USD	Dólar estadounidense
Senegal	21.000	25.000	29.000	34.000	36.000	37.000	XOF	Franco CFA occ.
Serbia	6.650	7.300	8.600	10.700	12.000	13.100	RSD	Dinar serbio
Singapur	250	300	330	350	450	475	SGD	Dólar singapurense
Siria	30	30	40	40	50	50	USD	Dólar estadounidense
Sri Lanka	11.500	11.500	11.500	15.800	15.800	15.800	LKR	Rupia ceilandesa
Sudáfrica	800	915	1.100	1.135	1.460	1.565	ZAR	Rand
Sudán	12.000	13.000	14.000	15.000	16.000	17.000	SDG	Libra sudanesa
Sudán del Sur	56	64	72	80	88	96	USD	Dólar estadounidense
Suecia	1.247	1.485	1.700	2.082	2.329	2.474	SEK	Corona sueca
Suiza	212	264	311	353	400	422	CHF	Franco suizo

DIPLOMAS DE ESPAÑOL DELE 2025



País	Nivel						Acrónimo moneda	Moneda
	A1 / A1E	A2	B1 / A2B1E	B2	C1	C2		
Tailandia	3.250	3.800	4.000	4.600	5.350	5.500	THB	Bat
Taiwán	2.800	3.100	3.600	4.500	5.100	5.500	TWD	Dólar taiwanés
Tanzania	85.000	91.500	105.000	115.000	132.000	145.000	TZS	Chelín tanzano
Territorios Palestinos	205	250	275	315	340	355	ILS	Séquel
Togo	36	40	43	59	67	71	EUR	Euro
Trinidad y Tobago	73	88	106	123	132	142	USD	Dólar estadounidense
Túnez	165	165	200	250	255	260	TND	Dinar tunecino
Turquía	2.650	2.900	3.400	3.700	4.200	4.700	TRY	Lira turca
Ucrania	900	970	1.020	1.450	1.550	1.700	UAH	Grivna
Uganda	130.000	160.000	185.000	220.000	235.000	242.000	UGX	Chelín ugandés
Uruguay	117	153	167	200	206	221	USD	Dólar estadounidense
Uzbequistán	800.000	900.000	1.000.000	1.100.000	1.200.000	1.300.000	UZS	Som
Venezuela	68	80	97	114	122	128	USD	Dólar estadounidense
Vietnam	1.550.000	1.650.000	1.750.000	2.150.000	2.300.000	2.650.000	VND	Dong
Yibuti	12.600	14.700	16.800	19.950	22.050	24.150	DJF	Franco yibutiano
Zimbabue	59	65	85	90	97	105	USD	Dólar estadounidense

NOTA: Los precios se aprueban en la moneda local. Según país cabe la posibilidad de usar otras monedas.