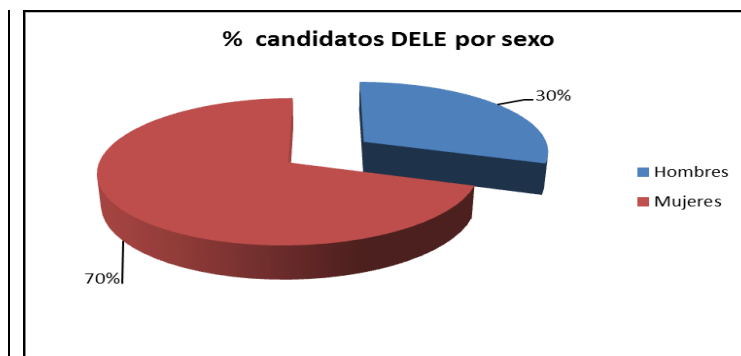


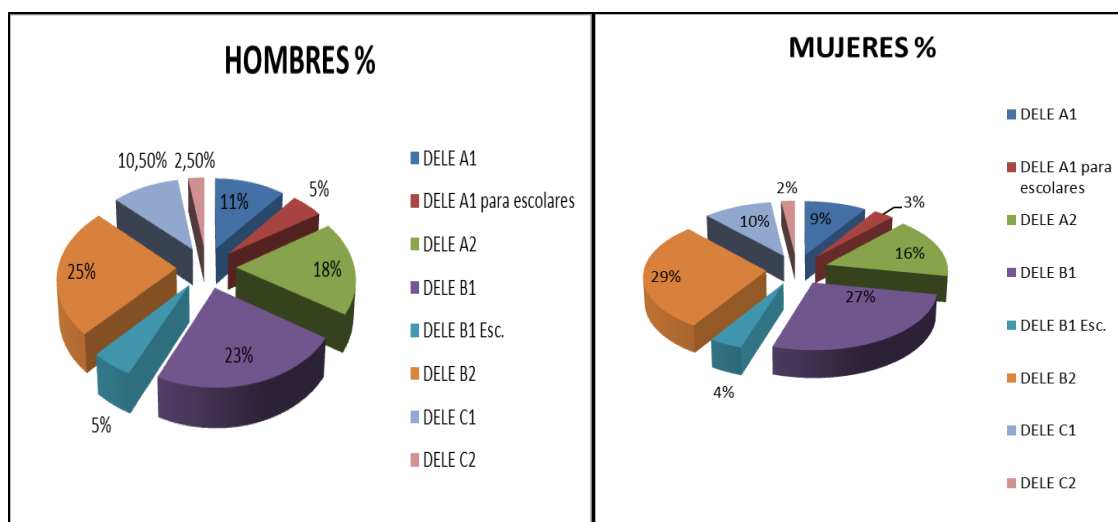
## PORCENTAJE DE INSCRITOS POR SEXO 2014

% POR SEXO	%
Hombres	30%
Mujeres	70%



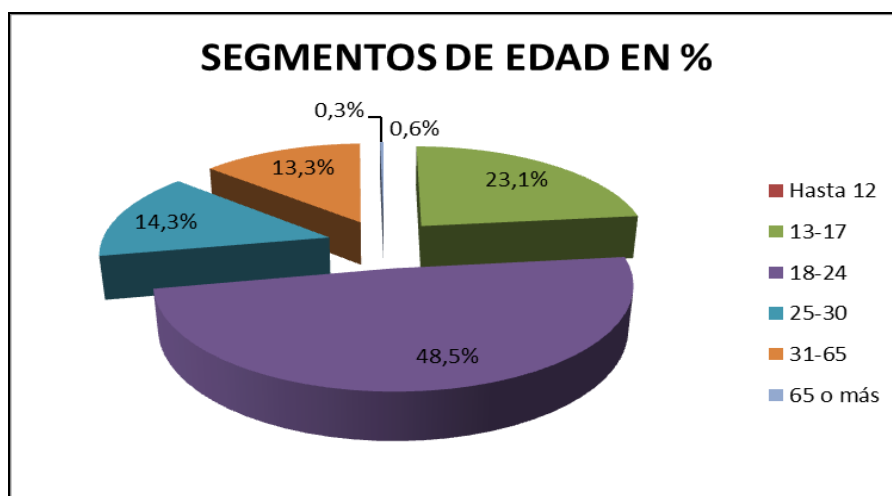
## PORCENTAJE DE INSCRITOS POR EXÁMENES DELE Y SEXO 2014

% POR EXÁMENES DELE Y SEXO	HOMBRES %	MUJERES %
DELE A1	11%	8%
DELE A1 para escolares	5%	3%
DELE A2	18%	16%
DELE B1	23%	27%
DELE B1 Esc.	5%	4%
DELE B2	25%	29%
DELE C1	10,5%	10%
DELE C2	2,5%	2%



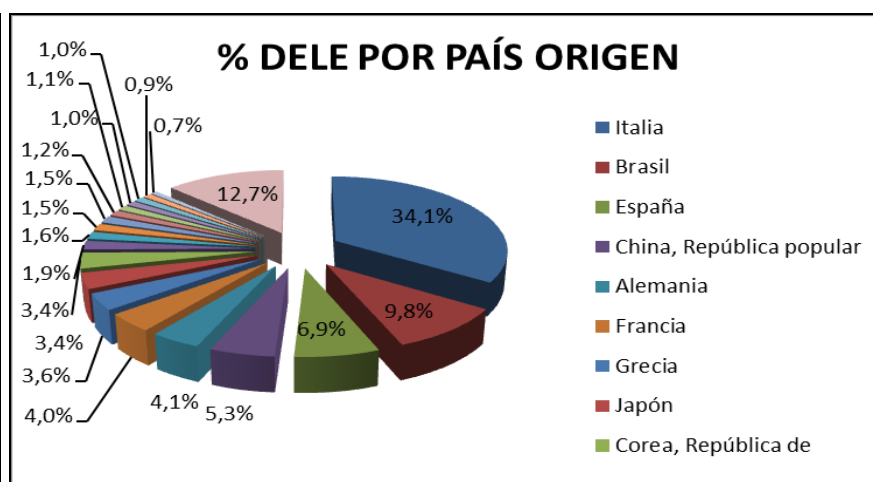
## PORCENTAJE DEL TOTAL DE INSCRITOS POR SEGMENTOS DE EDAD 2014

EDADES	%
0-12	0,6%
13-17	23,1%
18-24	48,5%
25-30	14,3%
31-65	13,3%
65 o más	0,3%



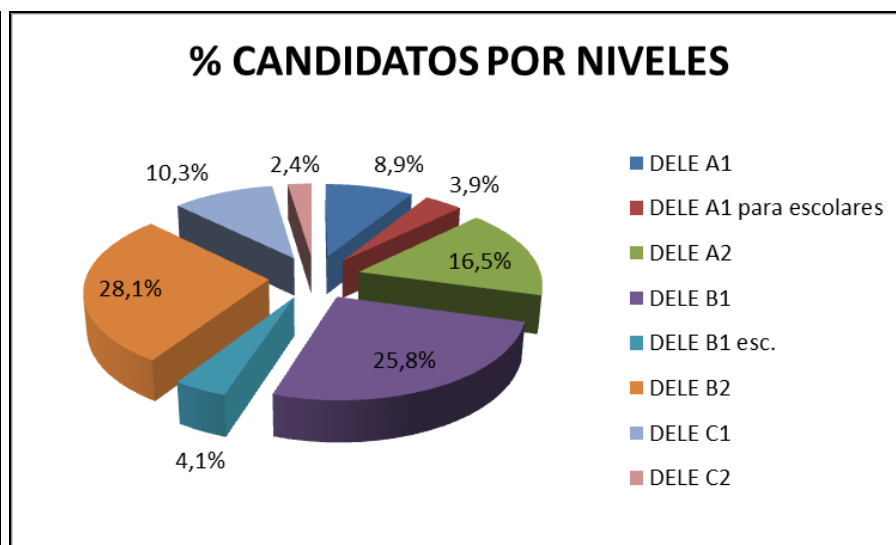
## PORCENTAJE TOTAL DE INSCRITOS DELE POR PAÍS DE ORIGEN 2014

País	%
Italia	34,1%
Brasil	9,8%
España	6,9%
China, República popular	5,3%
Alemania	4,1%
Francia	4,0%
Grecia	3,6%
Japón	3,4%
Corea, República de	3,4%
Marruecos	1,9%
Federación Rusa	1,6%
Taiwán	1,5%
Estados Unidos	1,5%
Suiza	1,2%
Polonia	1,1%
México	1,0%
India	1,0%
Turquía	0,9%
Rumanía	0,7%
Resto del mundo	12,7%



## PORCENTAJE DEL TOTAL DE INSCRITOS POR EXAMEN DELE 2014

EXÁMENES DELE	%
DELE A1	8,9%
DELE A1 para escolares	3,9%
DELE A2	16,5%
DELE B1	25,8%
DELE B1 esc.	4,1%
DELE B2	28,1%
DELE C1	10,3%
DELE C2	2,4%



## PORCENTAJE DEL TOTAL DE CANDIDATOS APTOS (SOBRE EL TOTAL DE PRESENTADOS) POR EXAMEN DELE 2014

EXAMEN DELE	% APTOS
DELE A1	74,5%
DELE A1 para escolares	93%
DELE A2	74,5%
DELE B1	77%
DELE B1 esc.	82%
DELE B2	73%
DELE C1	72,5%
DELE C2	55%

